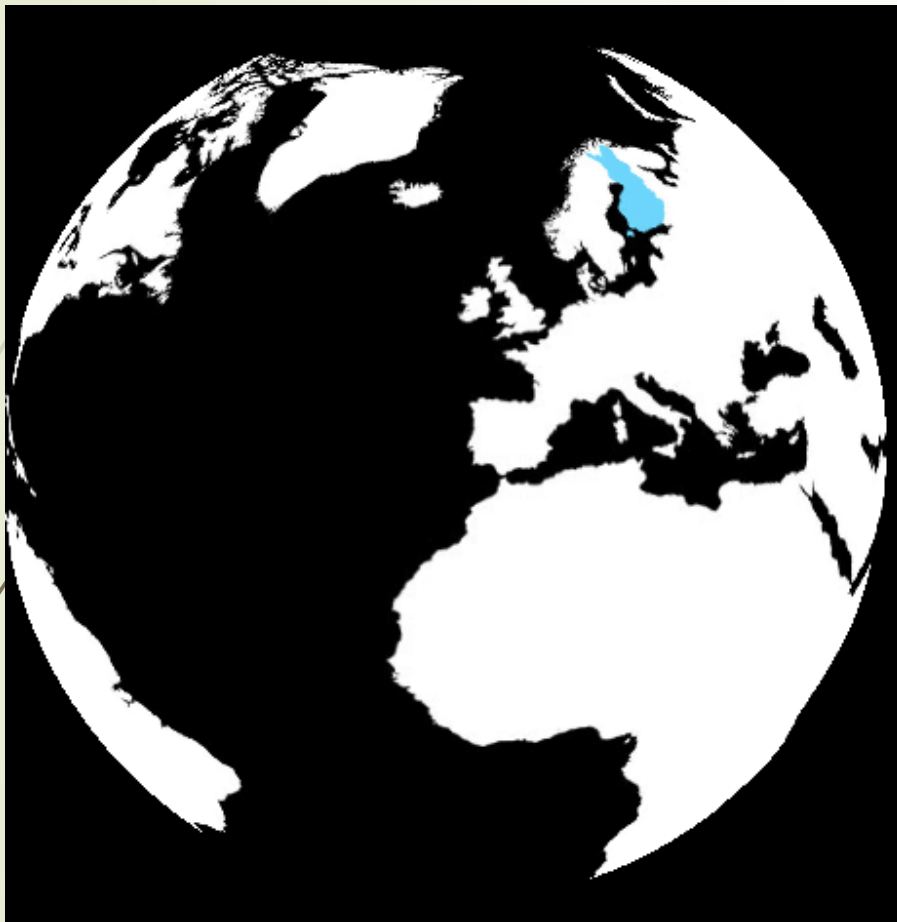


# Baromètre bio finlandais

2

Réalisation: TNS Gallup  
Coordinateurs: Finnish Organic Food Association Pro Luomu  
avec le soutien financier du Ministère de l'agriculture et des forêts  
Présenté par Marika Auersalmi, MaBio

# La Finlande



Population: 5 500 000

Bio 2 % de la consommation alimentaire

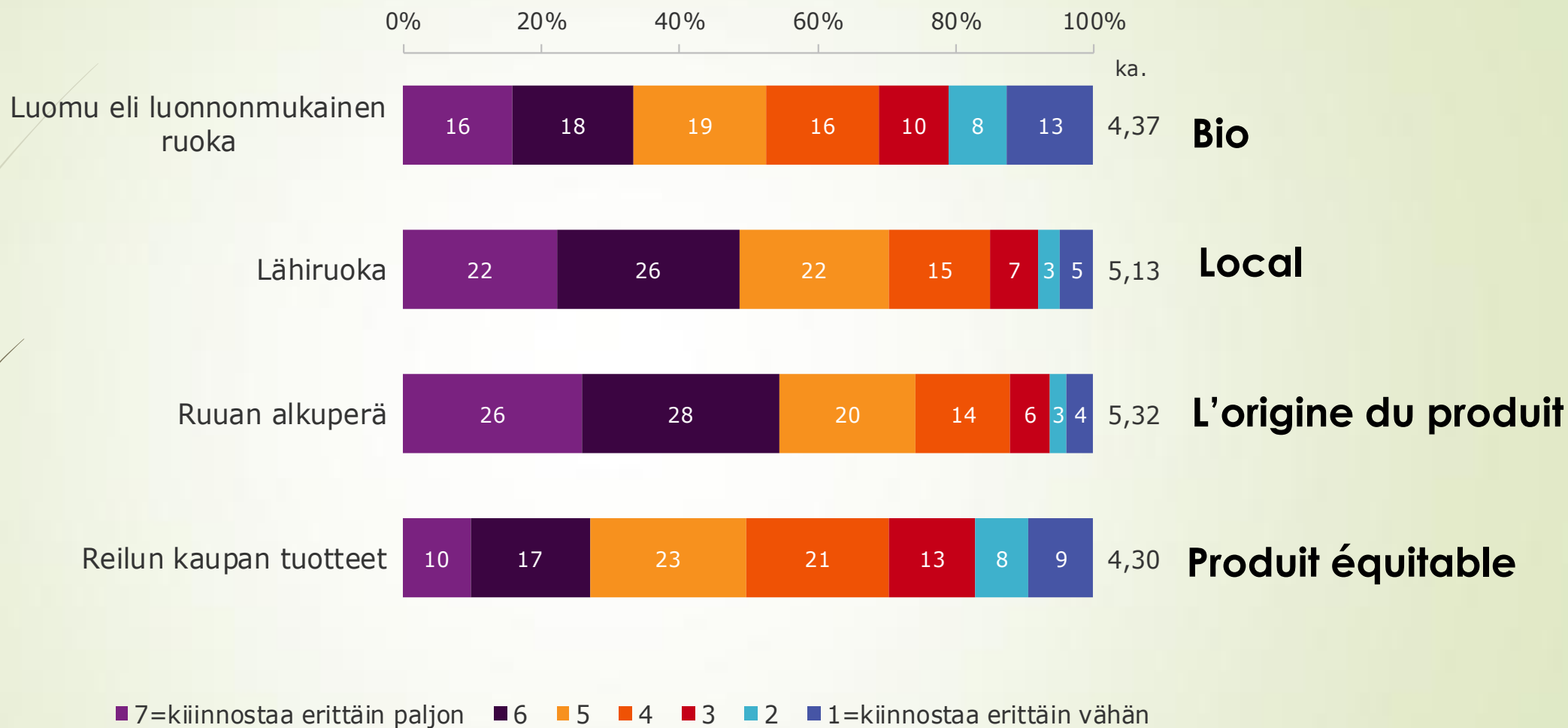
Année	Fermes unité	superficie arable moyenne ha	Fermes BIO unité	part des fermes bio dans l'ensemble des exploitations agricoles %	La superficie arable moyenne en BIO ha
2005	69 517	33,0	4 296	5,8	34,4
2010	<sup>1)</sup> 59 483	39,0	3 939	6,1	43,4
2015	50 999	45,0	4 251	8,3	52,8

Marika Auersalmi - MaBio

12 e Séminaire International  
d'information et de réflexion  
sur l'agriculture biologique

Kuinka paljon sinua kiinnostaa...? **êtes-vous intéressé par... ?**

TOTAL 2015 (n=1000)



**7 beaucoup ... 1 pas du tout**

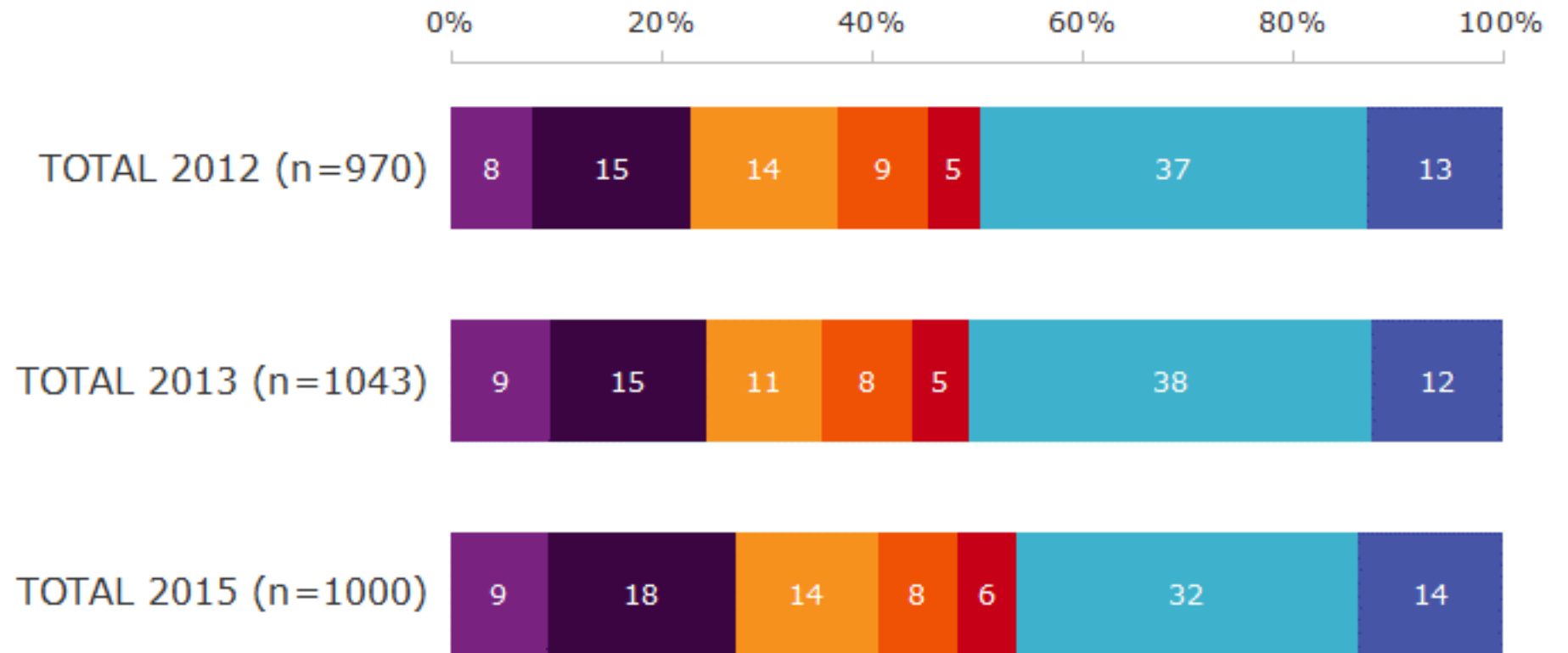
Marika Auersalmi - MaBio

12 e Séminaire International  
d'information et de réflexion  
sur l'agriculture biologique

28.2.2017

Kuinka usein ostat/talouteesi ostetaan luomuelintarvikkeita?

## La fréquence d'achat des produits bio



Plusieurs fois par semaine

Environ une fois par semaine

2-3 fois par mois

environ une fois par mois

moins d'une fois par mois mais régulièrement

de temps en temps

Je n'achète pas du tout

Useita kertoja viikossa

Noin kerran viikossa

2-3 kertaa kuukaudessa

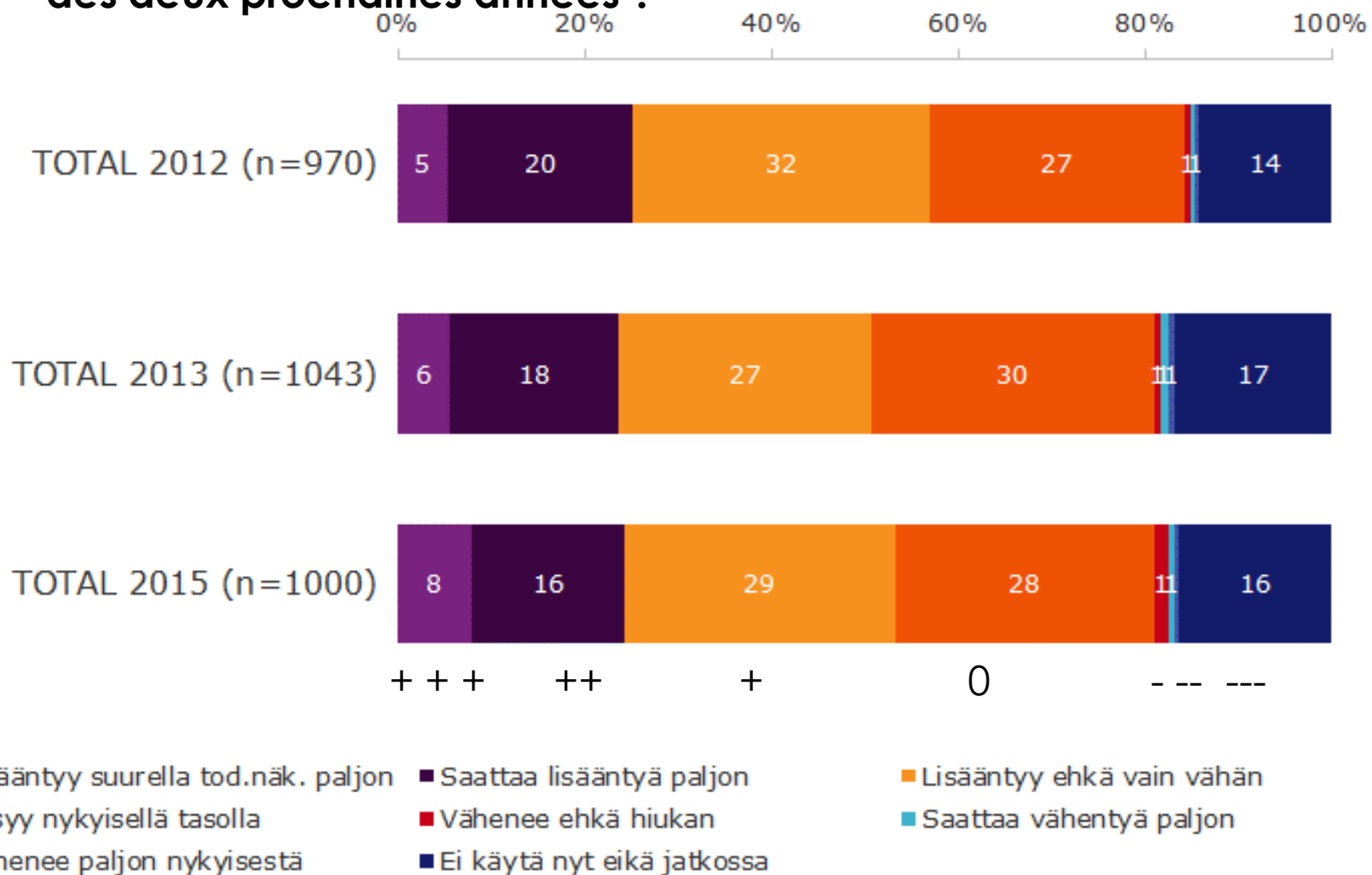
Noin kerran kuukaudessa

Harvemmin kuin kerta/kk, kuitenkin melko säännöllis.

Vain aivan satunnaisesti

En osta / ei osteta lainkaan

Miten uskot oman luomuelintarvikkeiden käyttösi kehittyvän seuraavan kahden vuoden aikana? **A votre avis, comment va évoluer votre consommation de bio au cours des deux prochaines années ?"**

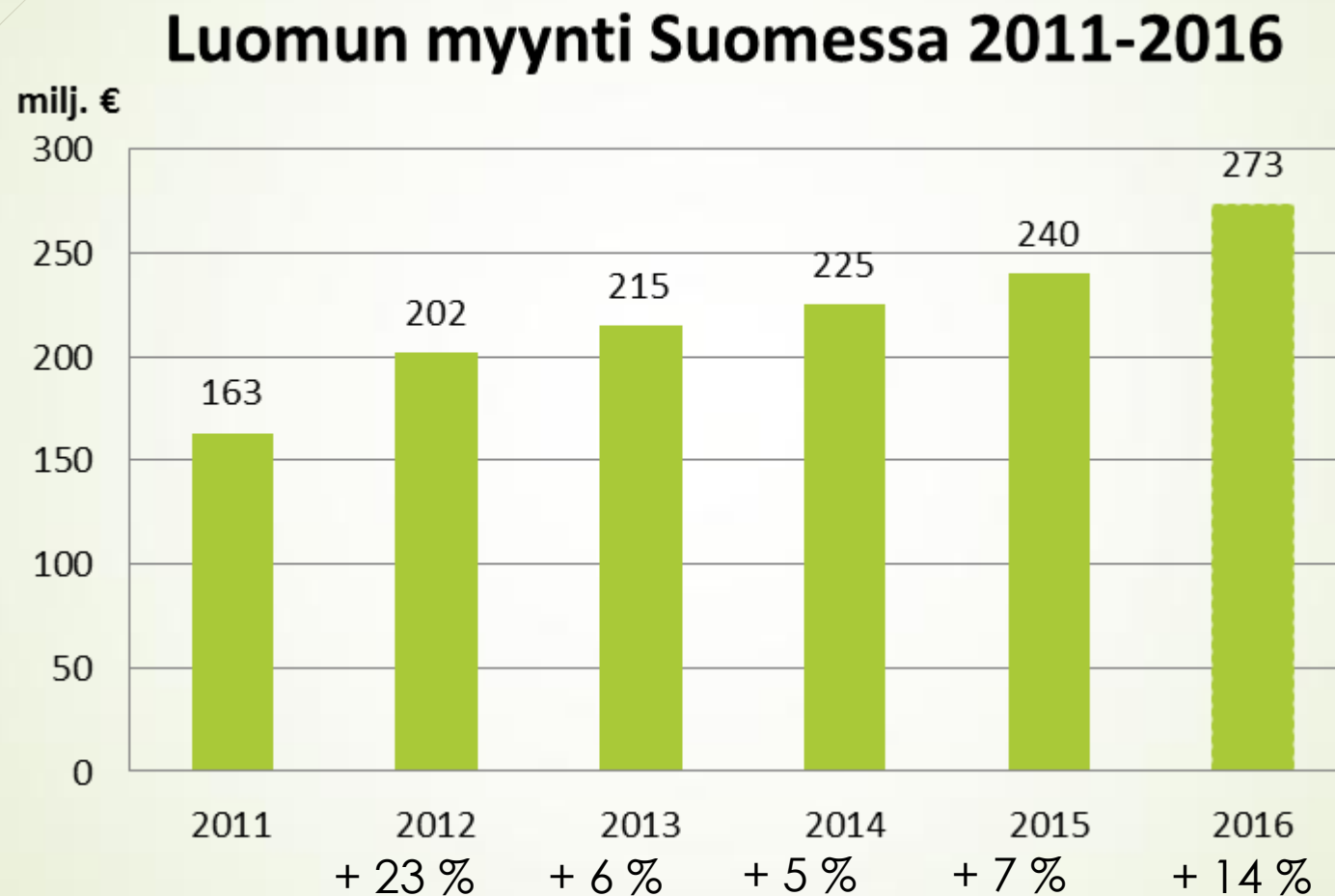


Marika Auersalmi - MaBio

12 e Séminaire International  
d'information et de réflexion  
sur l'agriculture biologique

28.2.2017

# Le développement des ventes des produits bio



Marika Auersalmi - MaBio

12 e Séminaire International  
d'information et de réflexion  
sur l'agriculture biologique

28.2.2017

Source: [www.proluomu.fi](http://www.proluomu.fi)

# L'image des produits bio par rapports aux autres aliments

8

Miten luomutuotteet sinun käsityksesi mukaan eroavat muista elintarvikkeista?

TOTAL 2015 (n=1000)

%



pas de toxines, de produits chimiques ou d'antibiotiques  
 cher  
 pas d'engrais industriels  
 production biologique  
 naturel, sans additifs, sans conservateurs  
 meilleur goût  
 respect du bien-être animal  
 produit sain  
 écologique, respectueux de l'environnement  
 sans OGM  
 fiable, meilleur en qualité

Marika Auersalmi - MaBio

■ TOTAL 2015 (n=1000)

12 e Séminaire International  
 d'information et de réflexion  
 sur l'agriculture biologique

28.2.2017

# La principale raison d'acheter des produits bio?

Mikä on tärkein syyksi ostaa luomuelintarvikkeita?

TOTAL 2015 (n=538)

%

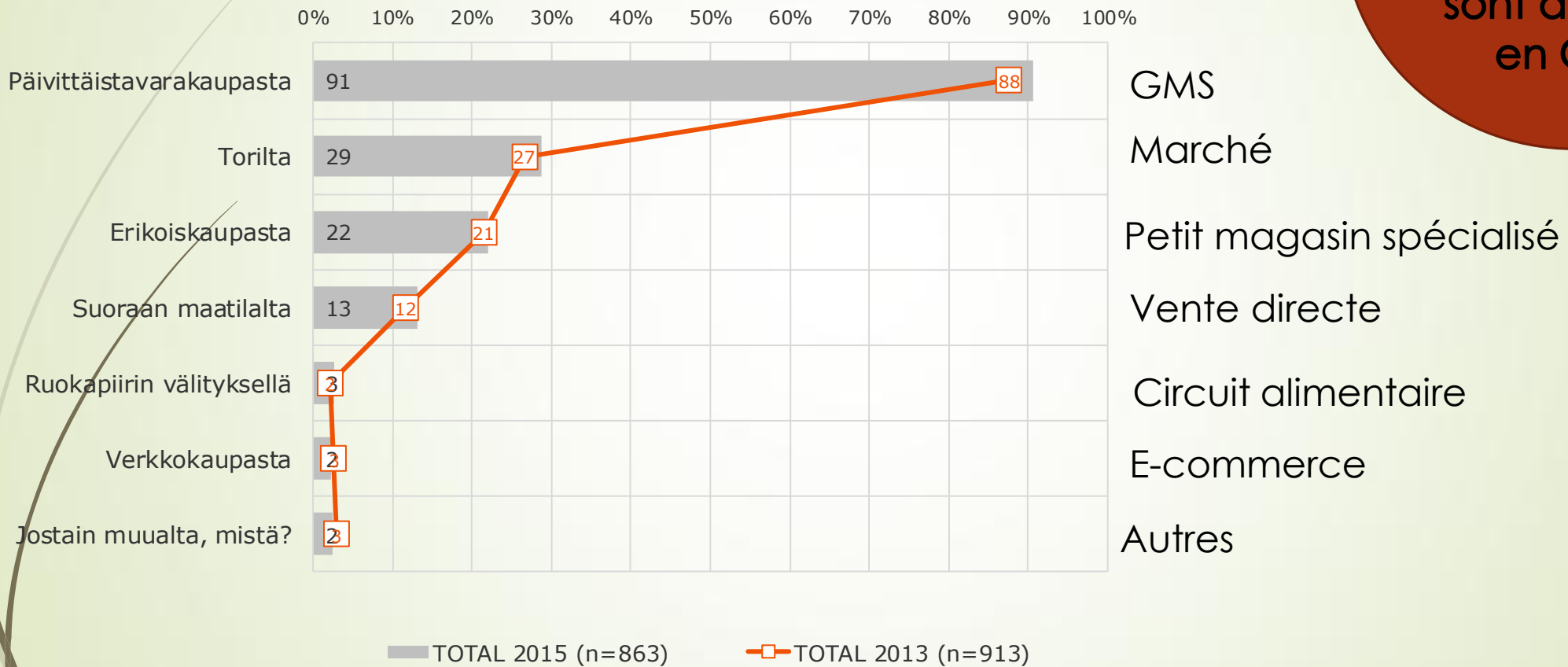


naturel, sans additif, sans pesticides  
goût  
écologique, respectueux de l'environnement  
produit sain, valeur nutritive plus élevée  
qualité, bon ou meilleure qualité, beau  
origine locale, connue et identifiée  
éthique, responsabilité  
respect du bien-être animal



# Les trois principaux lieux d'achat...

Mistä olet ostanut luomuelintarvikkeita viimeisen vuoden aikana?  
Mainitse kolme tärkeintä ostopaikkaasi.



■ TOTAL 2015 (n=863)

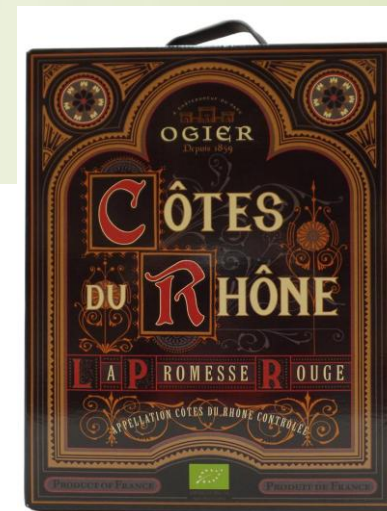
— TOTAL 2013 (n=913)

Marika Auersalmi - MaBio

12 e Séminaire International  
d'information et de réflexion  
sur l'agriculture biologique

En valeur :  
96 % des  
produits  
alimentaires  
sont achetés  
en GMS

Quelques exemples de produits que l'on trouve en Finlande.  
Et les vôtres ? On vous attend !



Marika Auersalmi - MaBio

12 e Séminaire International  
d'information et de réflexion  
sur l'agriculture biologique

# Merci de votre attention !



Marika Auersalmi - MaBio

12 e Séminaire International  
d'information et de réflexion  
sur l'agriculture biologique

[Marika.Auersalmi@mabio.fi](mailto:Marika.Auersalmi@mabio.fi)

28.2.2017